

# 歡迎

國立成功大學柯教授乃榮

高雄市衛生局疾病管制處張簡衛生稽查員英如

暨貴賓

蒞校輔導



NATIONAL KAOHSIUNG UNIVERSITY  
OF HOSPITALITY AND TOURISM  
國立高雄餐旅大學



# 大專校院推動校園性教育(含愛滋病防治) 示範學校到校輔導實施計畫

## • 流程

- 10 : 30 ~ 10 : 40 與會人員介紹
- 10 : 40 ~ 10 : 50 示範學校：國立高雄餐旅大學簡報
- 10 : 50 ~ 11 : 00 意見交流
- 11 : 00 ~ 11 : 20 經驗分享
- 11 : 30 ~ 會議結束



NATIONAL KAOHSIUNG UNIVERSITY  
OF HOSPITALITY AND TOURISM

國立高雄餐旅大學

# 國立高雄餐旅大學推動校園性教育 (含愛滋病防治) 示範學校計畫

主講者：蔡瑞琪護理師

# 大 綱

壹、背景說明

貳、推動主題-校園安全防護建置

參、計畫目標

肆、計畫內容與實施策略



# 壹、背景說明



- 本校是餐旅專業大學，餐旅、廚藝學院生佔全校1/3人數比，分析在校受傷原因，以上廚課時導致切、割傷為多數，佔71%。
- 調查受傷處理過程，多先由在旁同學協助加壓止血後，再送至健康中心行後續處理，此過程中常因驚慌或不知所措，在未有任何防護措施下，徒手處理傷口，血液沾至彼此衣服或肢體，甚至周遭環境也有血液污染。
- 校方在健康中心、各廚房、實做場所、宿舍、多功能活動中心暨運動場館等地方皆配置基本醫藥箱，提供緊急事件或意外發生時使用，預防直接接觸不明血液或體液。

## 貳、推動主題-校園安全防護建置



主題一：加強校園防護觀念。

主題二：提升血液傳染病的照護和預防。

主題三：設置急救箱。

主題四：校內設置保險套販賣機或取用管道。

## 參、計畫目標



- 一、建構完善校內性教育諮詢網絡。
- 二、與當地衛生局、指定醫院或愛滋防治民間團體合作進行校園愛滋及性病諮詢篩檢。
- 三、師生對血液傳染病的認知率能有明顯提升。
- 四、設置校內急救箱和制訂管理規範，由管理人員確實執行。
- 五、評估校內裝置保險套販賣機可行性和必要性。



## 肆、計畫內容與實施策略

- (一) 成立校內性教育諮詢網絡。
- (二) 提高愛滋篩檢人數。
- (三) 辦理性教育工作坊、利用文宣，提升全校師生正確性知識。
- (四) 對血液傳染病的相關醫療資訊普及於校園。
- (五) 規劃校內急救箱內容物和制訂管理規範。
- (六) 裝置校內保險套販賣機。



# (一)成立校內性教育諮詢網絡



- 健康中心網頁成立校園性教育網頁服務系統和衛教諮詢專線。  
現階段實施狀況→ 建置健康中心性教育專區。  
後續實施狀況 → 隨時更新專區資訊。
- 協助愛滋篩檢與就醫諮詢、尋求社會資源。  
現階段實施狀況→ 合作辦理WE-check。  
後續實施狀況 → 與小港衛生所保持良好互動關係。
- 於校內舉辦大型活動時，宣導校內性教育相關活動與資訊。  
現階段實施狀況→ 9/14新生始業式向全校新生與家長宣導102學年度性教育相關系列活動。  
後續實施狀況 → 結合學生會 12/20「聖誕趴」時宣傳性教育與愛滋防治相關資訊。



# 活動剪影

# 9/14新生始業式宣導 102學年度性教育相關系列活動



## (二)提高愛滋篩檢人數



- 結合校內大型活動，配合行政院衛生署推動愛滋防治計畫，與當地衛生所、指定醫院或愛滋防治民間團體合作，進行現場愛滋匿名篩檢服務。

現階段實施狀況→ 7/15、9/15、9/16與小港衛生所合作辦理WE-check活動。

後續實施狀況 → 後續配合活動實施。

- 配合性教育工作坊舉辦時，會場外可進行愛滋篩檢活動。

現階段實施狀況→ 因愛之希望協會表示匿篩檢體後送單位醫院今年已結案，不再接受檢體送驗，故研習當天無法安排抽血。

後續實施狀況 → 後續講座活動再配合辦理篩檢活動。



# 活動剪影

# 7/15、9/15、9/16與小港衛生所 合作辦理WE-check活動





### (三)辦理性教育工作坊 提升師生正確性知識



- 與民間非營利機構（臺灣愛之希望協會）合作，並於研討會時執行前、後測。
- 邀請專業講師辦理校園講座。
  - 現階段實施狀況→ 11/30辦理性教育工作坊:男男女女性/別異想世界。
  - 後續實施狀況 → 12/12辦理校園性教育系列講座:愛的希望、愛的福阿與性健康促進。
- 與樹德科大共同合作。
  - 現階段實施狀況→ 12/26、27參與「大專校院行政人員校園性教育(含愛滋病防治)研習會」。
  - 後續實施狀況 → 已提供樹德科大「性教育師資培育計畫」相關課程予諮輔組同仁。
- 與校內舉辦的各種廚藝活動、餐廳等單位結合，印製預防愛滋相關宣導小語。
  - 現階段實施狀況→ 選擇標語印製貼紙。





# 活動剪影

# 11/30辦理性教育工作坊



**性教育系列講座**  
**男男女女性/別異想世界**

性別 ~  
不再只是兩性，我們要談的是多元性別！

保險套 ~  
不再只是商店才能買，我們不鼓勵發生性行為，但要安全性行為！

愛滋 ~  
不再只是愛而不知，我們要重新了解  
從心接納

誠摯邀請您和您的伙伴一同來參與，讓我們一起打開心房、放下心防、愛無懼、無懼愛滋~

時間：102年11月30日 星期六 AM9:00-PM16:50  
地點：行政大樓5樓簡報室  
報名方式：11月25日前至健康中心報名  
連絡電話：07-8060505分機1343

全程備有精美餐點、貼心小禮，並可獲得研習證書喔！！

指導單位：教育部  
主辦單位：國立高雄餐旅大學衛生保健組  
協辦單位：社團法人台灣愛之希望協會、陽光醫兒中心

**性教育系列講座**  
**男男女女性/別異想世界**

性別 不再只是兩性，我們要談的是多元性別！  
保險套 不再只是商店才能買，我們不鼓勵發生性行為，但要安全性行為！  
愛滋 不再只是愛而不知，我們要重新了解、從心接納！  
誠摯邀請您和您的伙伴一同來參與，讓我們一起打開心房、放下心防、愛無懼、無懼愛滋~

打開心房 放下心防  
**愛無懼 無懼愛滋**

※全程備有精美餐點、貼心小禮，並可獲得研習證書喔！！  
時間：102年11月30日 星期六 AM9:00-PM16:50  
地點：行政大樓5樓簡報室  
報名單位：衛生保健組  
連絡電話：07-8060505分機1343  
指導單位：教育部、主辦單位：國立高雄餐旅大學衛生保健組  
協辦單位：社團法人台灣愛之希望協會、陽光醫兒中心


**課程內容**

時間	講題	主講人
102年11月30日(六) 上午09:00-12:10		
09:00-09:30	報到、領取資料	國立高雄餐旅大學
09:30-10:00	多元性別的異想世界	主講人：李國文
10:00-10:30	中場休息	主講人：李國文
10:30-12:10	保險套、放下心防、心理諮詢人知	主講人：劉麗儀、心理師：大山和樹光
102年11月30日(六) 下午13:10-16:50		
13:10-13:40	報到、領取資料	主講人：主講人
13:40-14:10	伊通作客	主講人：張麗儀、心理師：林麗華、社團法人台灣愛之希望協會
14:10-15:20	愛滋與我們的生命故事	主講人：高淑芬、社團法人台灣愛之希望協會
15:20-16:50	聯合座談：預防愛滋、愛滋諮詢、預防愛滋人員意見交流	主講人：高淑芬、劉麗儀、社團法人台灣愛之希望協會

**性教育系列講座—男男女女性/別異想世界報名表**

姓名	職稱
連絡電話	E-mail
姓名	職稱
連絡電話	E-mail
姓名	職稱
連絡電話	E-mail

1. 請將報名表寄回健康中心或寄信至：07-8060505分機1343  
2. 報名日期：102年11月25日前  
3. 現場報名時，請帶正本、複印件各一份，並繳納研習費。







# 宣導文宣



## (四)對血液傳染病的相關醫療資訊普及於校園



- 在健康中心網頁建立性教育網頁服務系統。
- 與國立台北護理健康大學共同合作進行性教育含愛滋防治教育教材網站測試，以提供給師生更完善的資訊。
- 依據財團法人露德協會出版資料「全面安全防護-校園篇」，提供出版品於各閱覽書架和健康中心，以供師生詳閱。

**現階段實施狀況**→愛之希望協會贊助相關書籍，另與財團法人露德協會聯繫索取相關刊物。

**後續實施狀況** →將相關刊物設置於健康中心、諮商輔導組或宿舍，提供全校師生閱覽。

- 利用海報張貼、網頁提供正確性教育與愛滋防治，並更新內容。

# 健康中心設置閱覽專區







## (五) 規劃校內急救箱內容物和制訂管理規範



- 制訂急救箱擺放內容物，不得隨意更改內容物，另於箱外貼設使用說明。  
**現階段實施狀況** → 先由健康中心實施，制定內容物並拍攝簡潔明瞭的換藥圖示。
- 於各實做場所、宿舍、多功能活動中心暨運動場館等地設置急救箱，並指定負責管理人員。  
**後續實施狀況** → 將拓展至各實做場所、宿舍、多功能活動中心暨運動場館等地。
- 健康中心備妥5組急救箱、1組急救袋，提供校內、外活動時借用。  
**現階段實施狀況** → 已設置5組急救箱，並於團體借用時衛教急救箱內容物使用方法，歸還時立即補充內容物。
- 由健康中心每月查檢一次，確保急救箱品質並登錄資料。  
**後續實施狀況** → 屆時將至各場所了解急救箱管理狀況，另外，增添一組急救袋。

# 健康中心急救箱設置




健康中心急救箱內容物

第一層		
優點 30CCx1 瓶	青黴素x1 條	
OK 繃x5 個	膠帶x1 捲	生理食鹽水 20CCx2 瓶
手套x4 支		塑膠帶x1
第二層		
2*2 紗布x2 包	小棉枝x2 包	
3*3 紗布x2 包	中棉枝x2 包	
4*4 紗布x1 包		
三角巾x1 條	酒精棉片x5 片	彈性繃帶x1 捲
	止血棒x5 支	

★若有使用任何物品且每次換藥後，皆請詳細登錄於換藥紀錄上。

準備用物

1. 無菌棉枝
2. 無菌生理食鹽水
3. 優碘或藥膏 (依醫護人員指示用藥)
4. 無菌紗布
5. 膠帶



Step1: 換藥前請洗手

Step2: 接觸血液、體液，記得帶手套

Step3: 加壓止血

Step4: 生理食鹽水清潔傷口

Step5: 優點環狀消毒傷口至外圍 2-3 公分處

Step6: 等待 30 秒至一分鐘

Step7: 生理食鹽水環狀清除優點

Step8: 蓋上敷料，貼上膠布

Step9: 棄汗物品棄置塑膠袋內

Step10: 換藥後請洗手

止血棒x5 支

★若有使用任何物品且每次換藥後，

Step1: 換藥前請洗手

Step2: 接觸血液、體液，記得帶手套

Step3: 加壓止血

Step4: 生理食鹽水清潔傷口

Step5: 優點環狀消毒傷口至外圍 2-3 公分處

Step6: 等待 30 秒至一分鐘

Step7: 生理食鹽水環狀清除優點

Step8: 蓋上敷料，貼上膠布

Step9: 棄汗物品棄置塑膠袋內

Step10: 換藥後請洗手

健康中心急救箱內容物

第一層		
優點 30CCx1 瓶	青黴素x1 條	
OK 繃x5 個	膠帶x1 捲	生理食鹽水 20CCx2 瓶
手套x4 支		塑膠帶x1
第二層		
2*2 紗布x2 包	小棉枝x2 包	
3*3 紗布x2 包	中棉枝x2 包	
4*4 紗布x1 包		
三角巾x1 條	酒精棉片x5 片	彈性繃帶x1 捲
	止血棒x5 支	

★若有使用任何物品且每次換藥後，皆請詳細登錄於換藥紀錄上。

## (六)裝置校內保險套販賣機



- 藉由推展性教育活動提升全校師生性教育認知與接受度，並提倡安全性行為。

現階段實施狀況→ 於102學年度第一學期辦理各一場工作坊與講座。

後續實施狀況 → 預計102學年度第二學期辦理二場講座。

- 透過學校衛生與健康教育委員會表決裝置校內保險套販賣機可行性和制訂規範，必要時邀請專業講師到場說明。

現階段實施狀況→ 經問卷調查本校學生對校內裝置保險套販賣機看法。

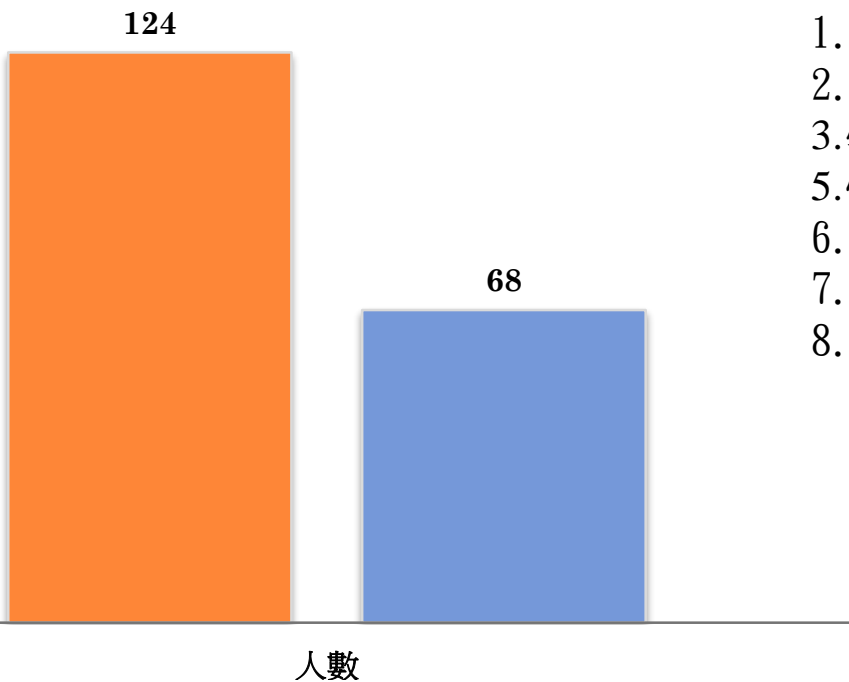
後續實施狀況 → 將討論校內裝置校內保險套販賣機可行性。

# 問卷調查本校學生對 校內裝置保險套販賣機看法



是否贊成學校裝置保險套販賣機？

■是 ■否



反對意見者想法

1. 有需求嗎?男女分宿
2. 不太適合
3. 學校風氣不夠開放
5. 怕學生太誇張
6. 應該顧於面子問題不敢購買
7. 有全家
8. 為何要配合少數人?便利商店皆有賣，且尚有心智不成熟的同學，可能會不學購買使用；或以有色眼光嘲弄消費者

感謝各位輔導委員聆聽

敬請指導

